CAIXA DE ENTRADA MEDIÇÃO
DISJUNTOR GERAL 3X150A
DOMICILIAR CALÇADA BRASIL
MEDIÇÃO INDIRETA
DISJUNTOR GERAL 3X150A
PAINEL DE COMANDO AUTOMÁTICO QSD
ALTURA DE INSTALAÇÃO 1,50m
ATERRAMENTO ø16mm²
PROTEÇÃO ø50mm²

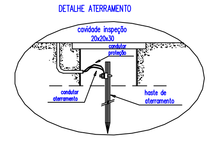
CALÇADA

ACERVO GARAGEM
PT. Marcos Gonçalves Bandeira de Mello

ÁREA TÉRREO
A: 560,57 m2

CALÇADA

DETALHE ATERRAMENTO



Quadro de Cargas

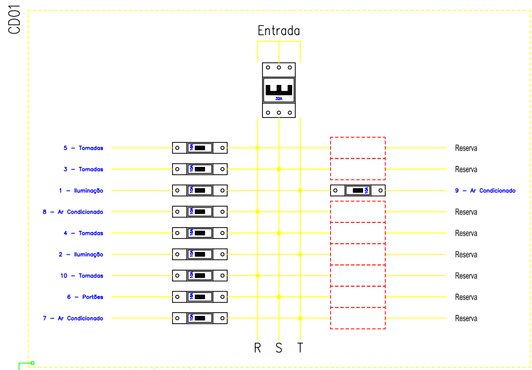
CD01

Circ.	Descrição	Iluminação 26W	Iluminação 64W	Tomadas 16W	Tomadas 150W	Tomadas 300W	Tomadas 500W	Tomadas 1000W	Ar Cond. 760W	Ar Cond. 1840W	Pot. W	Pot. V.A	Demanda (%)	Corr. A	Prot. A	Cond. mm2	Fases RST	Obs.	Tensão V
1	Iluminação	15	23								1862	1862.00	100%	8.46	1P-10A	2.5	T	Obs.:	220
2	Iluminação	28									728	728.00	100%	3.31	1P-10A	2.5	T	Obs.:	220
3	Tomadas			1	10						1516	1516.00	100%	6.89	1P-10A	2.5	S	Obs.:	220
4	Tomadas				15						2250	2250.00	100%	10.23	1P-16A	2.5	S	Obs.:	220
5	Tomadas				19						2850	2850.00	100%	12.95	1P-16A	4	R	Obs.:	220
6	Portões					1	2				2500	2500.00	100%	11.36	1P-16A	4	S	Obs.:	220
7	Ar Condicionado									1	1840	1840.00	100%	8.36	1P-10A	2.5	T	Obs.: 18.000 BTU	220
8	Ar Condicionado								2		1520	1520.00	100%	6.91	1P-10A	2.5	R	Obs.: 7.500 BTU	220
9	Ar Condicionado								2		1520	1520.00	100%	6.91	1P-10A	2.5	T	Obs.: 7.500 BTU	220
10	Tomadas				6						1800	1800.00	100%	8.18	1P-10A	2.5	R	Obs.: iluminação externa c/ fotocélula	220
Total		43	23	1	44	6	1	2	4	1	18386	18386	100%	83.57					
Alimentação: C=8m													100%	27.9	32A	6	RST	–	381

Carga Demandada: 100% (18386.0 W) (18386.0 V.A)

Carga nas Fases: R=28.05A S=28.48A T=27.05A

CD01



Obs.: Quadro c/ barramento Trifásico (18 módulos) – 100A

Quadro de Cargas

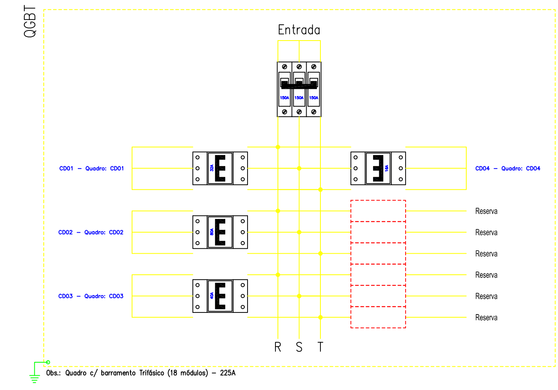
QGBT

Circ.	Descrição	Qd.Distr. 8612W	Qd.Distr. 18386W	Qd.Distr. 22514W	Qd.Distr. 50298W	Pot. W	Pot. V.A	Demanda (%)	Fat. Pot.	Corr. A	Fases	Prot. A	Cond. mm2	Fases RST	Obs.	Tensão V
CD01	Quadro: CD01		1			18386	18386.00	100%	1	27.86	3	32A	10	RST	Obs.:	381
CD02	Quadro: CD02				1	50298	50298.00	100%	1	76.21	3	80A	25	RST	Obs.:	381
CD03	Quadro: CD03			1		22514	22514.00	100%	1	34.11	3	40A	10	RST	Obs.:	381
CD04	Quadro: CD04	1				8612	8612.00	100%	1	13.05	3	16A	6	RST	Obs.:	381
Total		1	1	1	1	99810	99810	89%		151.23						
Alimentação: C=10m								89%		134.6	3	150A	70	RST	–	381

Carga Demandada: 89% (88830.9 W) (88830.9 V.A)

Carga nas Fases: R=151.23A S=151.23A T=151.23A

QGBT



Obs.: Quadro c/ barramento Trifásico (18 módulos) – 225A

LEGENDA:

- Arandela
- FC 26W
- Interruptor de duas seções
- Interruptor de três seções
- Interruptor de uma seção
- Interruptor paralelo (Three-Way)
- Luminária embutida com aletas 4x16W
- Tomada média
- Tomada alta
- Tomada baixa
- Tomada no piso
- Tomada para Ar Condicionado
- QGBT – Quadro Geral de Baixa Tensão
- CD – Centro de Distribuição
- Caixa para Medidor
- Caixa de Passagem
- Caixa de Passagem no piso
- Cotovelo "U" 100x25mm
- T4 Reto "U" perfurado 100x25mm
- Cruzeta Reta "U" 100x25mm
- Haste de Aterramento ø15mm x 2400mm
- Poste de concreto 7m, 200daN
- Disjuntor a seco – DIN 10A 1P
- Disjuntor a seco – DIN 16A 1P
- Disjuntor a seco – DIN 16A 3P
- Disjuntor a seco – DIN 20A 1P
- Disjuntor a seco – DIN 32A 3P
- Disjuntor a seco – DIN 40A 3P
- Disjuntor a seco – DIN 80A 3P
- Disjuntor a seco 150A 3P
- Eletroduto no Piso
- Eletroduto no Teto
- Duto aéreo perfurado "U" 100mmx25mm
- Neutro, Fase, Retorno, Terra

POA

PROJETO DE ENGENHARIA

Título:
PROJETO ELÉTRICO

Empreendimento:
SEDE DA CÂMARA DE VEREADORES DE ALVORADA

Prancha:
E-1

Proprietário:
CÂMARA DE VEREADORES DE ALVORADA
RUA CONSELHEIRO VITOR BRAGA, Nº 35, ALVORADA, RS

PLANTA BAIXA TÉRREO E 1º PAVIMENTO

Resp. Técnico:
ENGº CIVIL MARCOS FERREIRA DA SILVA
CREA RS 157561-D

Data:
NOVEMBRO/2014

Área total:

Escala:
1/75

Desenho:
RENATO