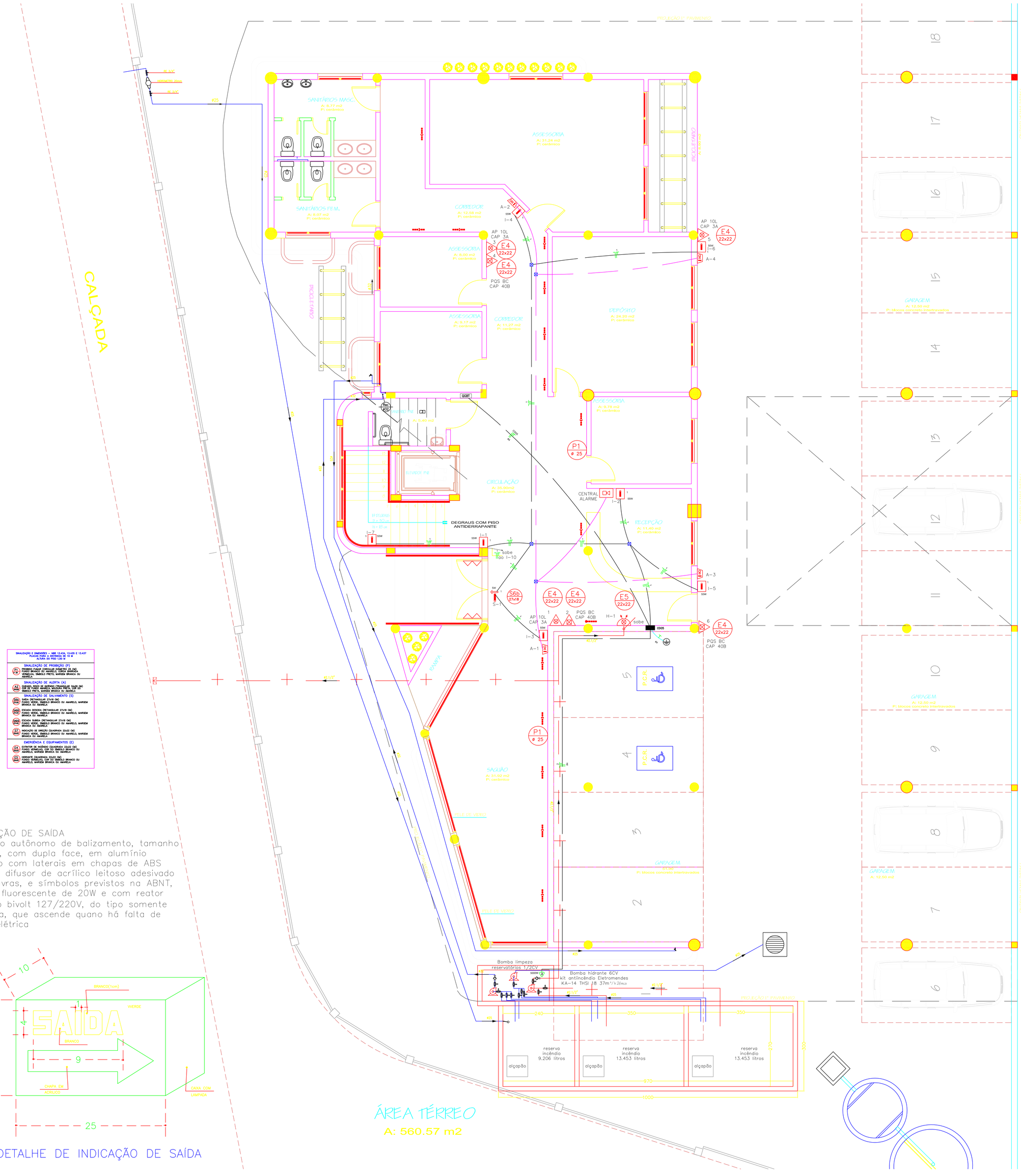


SINALIZAÇÃO E EMERGÊNCIA – NBR 13.434; 13.435 E 13.437
PLACA DE PVC 1,5 MM – 20 X 10 M
ALTURA DE PISO 1,20 M

SINALIZAÇÃO DE PROIBIÇÃO (P)
P1 PROIBIDO FUMAR (CIRCULAR DIÂMETRO 25 CM); FUNDO BRANCO; 01 MARCA-L; CÓRDIA VERMELHA; 01 MARCA-L PRETO; MARCOS BRANCO OU AMARELO

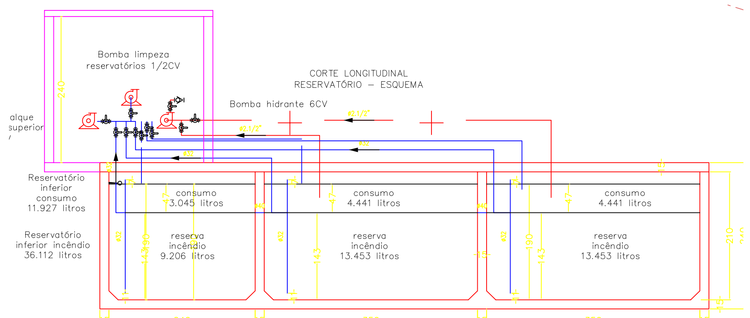
SINALIZAÇÃO DE ALERTA (A)
A1 CUIDADO DEGRAUS (TRIANGULAR 25 CM); FUNDO AMARELO; COR DO SÍMBOLO PRETO; MARCOS BRANCO OU AMARELO

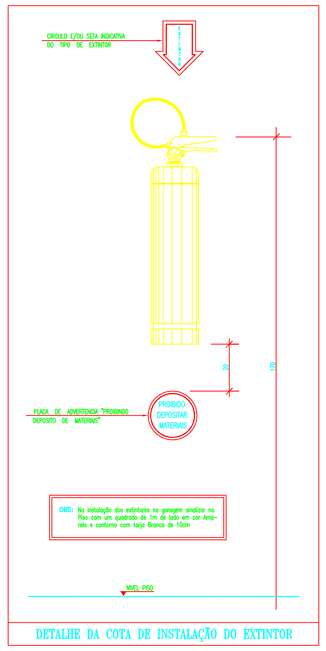
SINALIZAÇÃO DE SALVAMENTO (S)
S1 SAÍDA (RETANGULAR 27x18 CM); FUNDO VERDE; COR DO SÍMBOLO BRANCO OU AMARELO; MARCOS BRANCO OU AMARELO
S2 ESCADA DESCIDA (RETANGULAR 27x18 CM); FUNDO VERDE; COR DO SÍMBOLO BRANCO OU AMARELO; MARCOS BRANCO OU AMARELO
S3 ESCADA SUBIDA (RETANGULAR 27x18 CM); FUNDO VERDE; COR DO SÍMBOLO BRANCO OU AMARELO; MARCOS BRANCO OU AMARELO
S4 INDICAÇÃO DE DIREÇÃO (QUADRADA 22x22 CM); FUNDO VERDE; COR DO SÍMBOLO BRANCO OU AMARELO; MARCOS BRANCO OU AMARELO

EMERGÊNCIA E EQUIPAMENTOS (E)
E1 EXTINTOR DE INCÊNDIO (QUADRADA 22x22 CM); FUNDO VERMELHO; COR DO SÍMBOLO BRANCO OU AMARELO; MARCOS BRANCO OU AMARELO
E2 HIDRANTE (QUADRADA 22x22 CM); FUNDO VERMELHO; COR DO SÍMBOLO BRANCO OU AMARELO; MARCOS BRANCO OU AMARELO

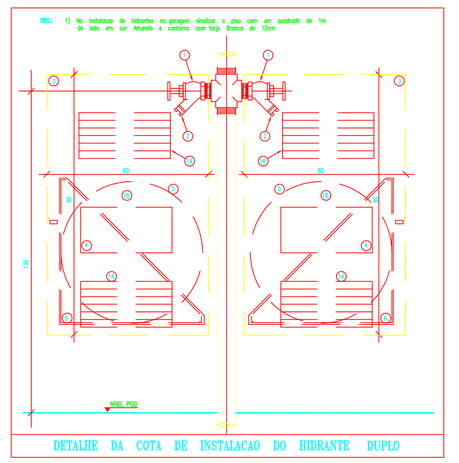
SINALIZAÇÃO DE SAÍDA
Tipo bloco autônomo de balizamento, tamanho 66x33cm, com dupla face, em alumínio anodizado com laterais em chapas de ABS usinadas, difusor de acrílico leitoso adesivado com palavras, e símbolos previstos na ABNT, lâmpada fluorescente de 20W e com reator eletrônico bivolt 127/220V, do tipo somente emergência, que ascende quano há falta de energia elétrica

DETALHE DE INDICAÇÃO DE SAÍDA





DETALHE DA COTA DE INSTALAÇÃO DO EXTINTOR



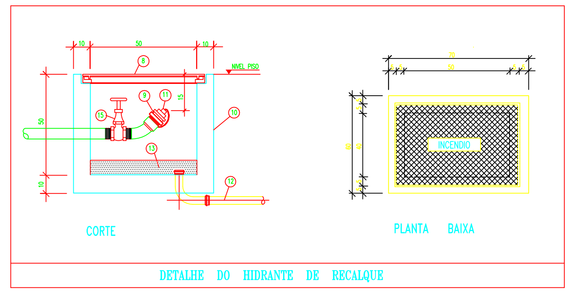
DETALHE DA COTA DE INSTALACAO DO HIDRANTE DUPLO

LEGENDA:

	– Alarme visual e sonoro
	– Barra antipânico
	– Central de Alarme
	– Direção e seguir – rota de fuga
	– Extintor AP
	– Extintor PQS
	– Hidrante de Passeio
	– Hidrante duplo
	– Mototomba
S4DD 27x18	– Placa Escada Descida
E4 22x22	– Placa Extintor
E5 22x22	– Placa Hidrante
P1 ø 25	– Placa Proibido Fumar – (Deshabilitem Manto)
S6b 27x18	– Placa Saida
	– Saida Final – Rota de Fuga

LEGENDA:

	– Saída
	– Tomada baixa
	– Quadro Parcial de luz e força
	– Bloco autônomo
	– Caixa de passagem 10x10
	– Disjuntor a seco – DIN 10A 1P
	– Disjuntor a seco – DIN 25A 1P
	– Disjuntor a seco – DIN 25A 2P
	– Alarme
	– Iluminação de Emergência
	– Neutro, Fase, Terra



DETALHE DO HIDRANTE DE RECALQUE

Simbologia de Incêndio

	– Alarme visual e sonoro
	– Barra antipânico
	– Central de Alarme
	– Direção a seguir – rota de fuga
	– Extintor AP
	– Extintor PQS
	– Hidrante de Passeio
	– Hidrante duplo
	– Mototomba
S4DD 27x18	– Placa Escada Descida
E4 22x22	– Placa Extintor
E5 22x22	– Placa Hidrante
P1 ø 25	– Placa Proibido Fumar – (Deshabilitem Manto)
S6b 27x18	– Placa Saida
	– Saida Final – Rota de Fuga

Quadro de Cargas

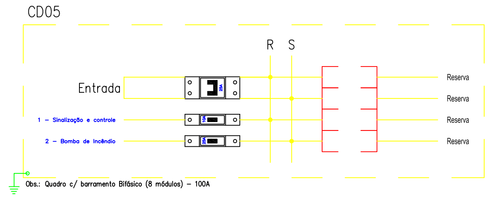
CD05

Circ.	Descrição	Tomados			Inst/Dim.		Pot.	Pot.	Demanda	Corr.	Prot.	Cond.	Fases	Obs.		Tensão
		5W	5000W		50W		W	V.A.	(%)	A	A	mm2	RST			V
1	Sinalização e controle	5			28		1565	1565.00	100%	7.11	1P–10A	2,5	R	Obs.: Blocos Autônomos		220
2	Bomba de Incêndio		1				5000	5000.00	100%	22.73	1P–25A	4	S	Obs.:		220
Total		5	1		28		6565	6565	100%	29.84						
Alimnt.	C=14.6m								100%	17.2	25A	4	RS	–		381

Carga Demandada: 100% (6565.0 W) (6565.0 V.A)

Carga nas Fases: R=7,11A S=22,73A

CD05



ILUMINAÇÃO DE EMERGÊNCIA – BLOCO AUTÔNOMO
Com sistema de fixação na parede ou teto e botões de teste para verificação do acionamento automático.
Tempo mínimo de 2h, com duas lâmpadas, com fluxo luminoso de 80 lúmens, bateria recarregável de 3,2Ah e tensão 6 volts.

CENTRAL DE ALARME
Tipo convencional de 18 setores supervisionados, com possibilidade de conectar 20 dispositivos no máximo por setor, com indicação luminosa de fogo, defeito e funcionamento da central, com modos temporizador e instantâneo, com alimentação bivolt automática.
Autonomia mínima do sistema 24 horas em MODO DE SUPERVISÃO mais 15 minutos em ALERTA GERAL. Saída auxiliar RELÉ CONTATOS LIVRES, para ligar qualquer carga até 10Ah após ALERTA GERAL

ALARME
Acionador e Sirene conjugados, com martelinho, com sistema de parafuso para teste do acionador, sem a necessidade de abrir o mesmo, para realizar testes, compatível para centrais convencionais, tamanho 105mm x 105mm

POA

PROJETO DE ENGENHARIA

Título: PPCI - PLANO DE PROTEÇÃO E COMBATE A INCÊNDIO
Empreendimento: SEDE DA CÂMARA DE VEREADORES DE ALVORADA
Pranchа: I-1

Proprietário:
CÂMARA DE VEREADORES DE ALVORADA
RUA CONSELHEIRO VITOR BRUM, Nº 33, ALVORADA, RS

Resp. Técnico:
ENGº CIVIL GERSON FERREIRA DA SILVA
CREA RS 157888-D

PLANTA BAIXA TÉRREO E DETALHES

Data: DEZEMBRO/2014
Área total:
Escala: 1/50
Desenho: RENATO